



COMO USAR “WORDLY”

UNA HERRAMIENTA DE INTERPRETACIÓN
SIMULTÁNEA PARA LAS REUNIONES
DEL AYUNTAMIENTO

OPCIÓN 1: GUÍA PASO A PASO PARA LOS USUARIOS DE ZOOM

- 1 Vaya al enlace de Zoom del Ayuntamiento de la Ciudad de Modesto: <https://us02web.zoom.us/j/86945970570>

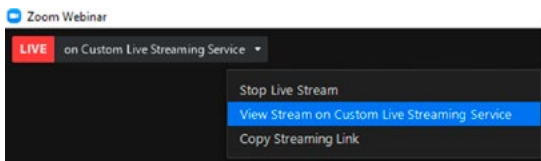
Contraseña: **84326**

- 2 Después de ingresar a la reunión vía Zoom:

- ▶ Seleccione el icono “LIVE”.



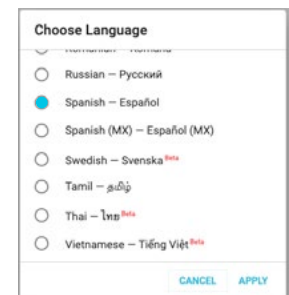

- ▶ Seleccione “View Stream on Custom Live Streaming Service”.



- ▶ El sitio *Wordly* lanzará automáticamente

Nota: Si asistirá a la reunión vía *iPhone* o *Android*, deberá seleccionar “LIVE” para copiar el enlace de *Wordly*, abra su navegador y pegue el enlace en su navegador.

- 3 Seleccione el idioma que prefiere del menú desplegable bajo “Choose Language”.



- 4 Seleccione “Attend”.



- 5 En la esquina superior derecha, confirme el idioma que prefiere para la interpretación que utilizará durante la reunión del Ayuntamiento en vivo.



- 6 El idioma inglés hablado será interpretado al idioma que seleccionó arriba. Asegúrese que el botón de audio esté encendido.

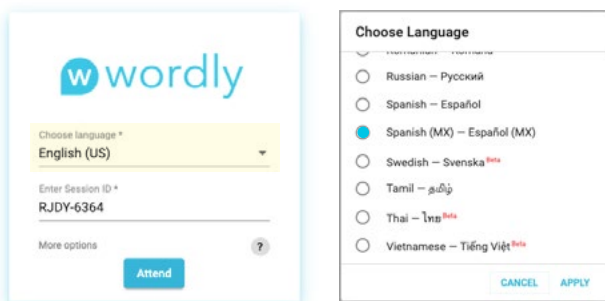


OPCIÓN 2: GUÍA PASO A PASO SIN ZOOM

- 1 Seleccione el siguiente enlace o use el Código QR: <https://attend.wordly.ai/join/RJDY-6364>



- 2 Seleccione el idioma que prefiere del menú desplegable bajo “Choose Language”.




- 3 Seleccione “Attend”.

Attend

- 4 En la esquina superior derecha, confirme el idioma que prefiere para la interpretación que utilizará durante la reunión del Ayuntamiento en vivo.



- 5 El idioma inglés hablado será interpretado al idioma que seleccionó arriba. Asegúrese que el botón de audio esté encendido.



Los participantes también pueden ver el acta y las agendas del Ayuntamiento y acceder a la herramienta *Wordly* durante una reunión en vivo visitando www.modestogov.com/749/City-Council-Agendas-Minutes.